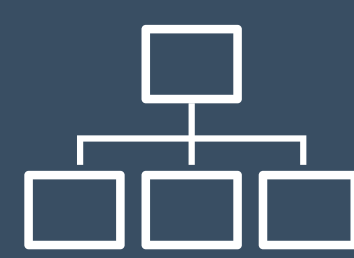



# GENERACIÓN OPORTUNIDADES



## Rediseños Institucionales Modernización Institucional



# 43


### Entidades

Cifra acumulada entre el 2020 -2022

**Fortalecimiento de sus procesos institucionales**

Se ajustaron:

- Estructuras organizacionales
- Planta de personal
- Manual de funciones



## Creación de empleos

**3.644** Total Creados

**213** Suprimidos

**3.431** Creación Efectiva

**2.607** Empleos permanentes


**686** Empleos temporales

**128** Empleos trabajador oficial

**10** Empleos transitorios

### ALGUNAS TEMÁTICAS IMPACTADAS CON LA CREACIÓN DE EMPLEOS:

- Garantía de acceso y permanencia en la Educación Inicial – Básica - Media y Superior
- Atención efectiva y con enfoque de género y poblacional.
- Mejorar las condiciones de movilidad en Bogotá.
- Contribuir al derecho efectivo de acceso a la justicia y protección de libertados
- Reactivación económica y cultural
- Reformas transversales que mejoran las capacidades de gestión de la administración




## Selección de Talentos

Empleos provistos en provisionalidad



# 148



**Banco de hojas de vida de Selección de Talentos**

Criterios diferenciales:  
- Jóvenes,  
- Mujeres  
- Ubicación por localidad.




Brindar apoyo en la planeación de las convocatorias que se desarrollen para el Distrito a través de la CNSC y de esta manera consolidar la información de los empleos a proveer y mantener un control que permita a las entidades gestionar de manera más fácil y efectiva estos procesos. Adicionalmente se trabajó en el desarrollo del Módulo – Selección de Talentos en el SIDEAP.

## BOGOTÁ TALENTO NO PALANCA

### CONTRATOS

# 20.373



TOTAL INSCRITOS  
**337.785**

Personas Registradas



**96.313**  
Hojas de vida consultadas



**19.288**  
Entrevistas

2020

**6.179**  
Personas Contratadas

61% Mujeres

39% Hombres

0.02% Intersexual

2.8% Víctimas del conflicto armado  
1% Tiene algún tipo de discapacidad  
3.6% Pertenece a grupos étnicos

2021

**5.009**  
Personas Contratadas

61% Mujeres

39% Hombres

0.02% Intersexual

2.8% Víctimas del conflicto armado  
1% Tiene algún tipo de discapacidad  
3.5% Pertenece a grupos étnicos

2022

**7.381**  
Personas Contratadas

62% Mujeres

37% Hombres

2.4% Víctimas del conflicto armado  
0,6% Tiene algún tipo de discapacidad  
2.6% Pertenece a grupos étnicos

- Cifras con corte a 30 de noviembre de 2022

- Con corte 31 de diciembre el Distrito suscribió 9,185 contratos por TNP